



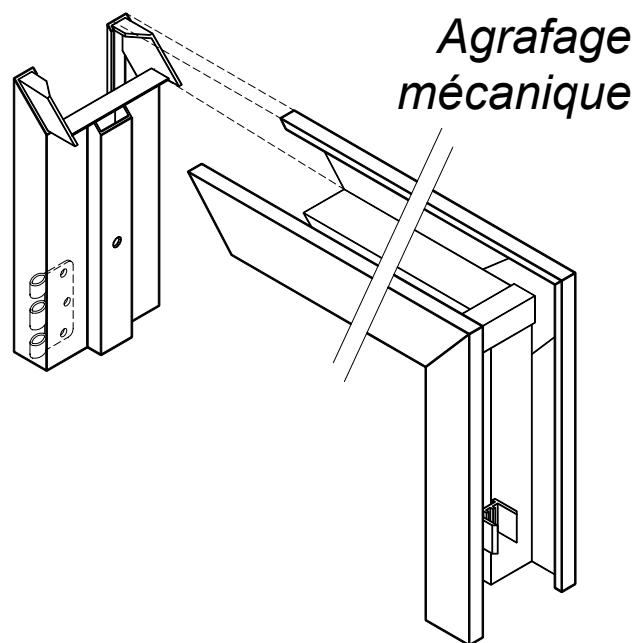
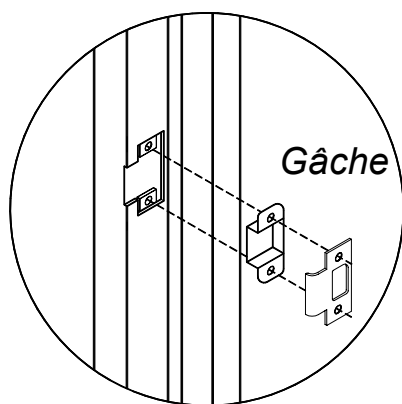




Installation d'un cadre d'acier 3 morceaux



ÉTAPE 1

Mettre en place le montant portant les charnières.

ÉTAPE 2

Mettre en place la traverse et le montant portant la gâche.

ÉTAPE 3

Dévisser les vis des ancrages du haut pour refermer les côtés sur la tête...

ÉTAPE 4

Placer le montant portant les charnières au niveau et d'équerre (90°) avec la tête. Puis, clouer les ancrages.

ÉTAPE 5

Donner la distance au bas du cadre que celle mesurée au haut et clouer.

USINE ET SIÈGE SOCIAL

3150, Chemin Royal, Notre-Dame des Pins
Beauce (Québec) G0M 1K0
Tél. : (418) 774-3324 · Fax : (418) 774-5530
Site web : www.mdpsins.qc.ca

SUCCURSALE LONGUEUIL

961, boulevard Guimond
Longueuil (Québec) J4G 2M7
Tél. : (450) 677-5211 · 1 (800) 361-5211
Fax : (450) 677-3946